

【第6章】通行可能経路の閲覧

【第6章】通行可能経路の閲覧

申請手順



スマホ・タブレットによる閲覧の方法

- インターネット環境があれば、スマホ・タブレット専用URLから通行可能経路の確認ができます。
- ログインするためには、ユーザIDとパスワードの入力が必要です。
- ユーザIDとパスワードは、ユーザ登録で取得したものと同じです。

スマホ・タブレット専用URL:
https://www.newtokusya.ktr.mlit.go.jp/tokusyadm_shinsei/sp/

【スマホ・タブレットの利用可能環境】

端末OS	OS バージョン	Webブラウザ
iOS	iOS14以上	Safari
Android	Android10以上	Android版Chrome

- 経路閲覧だけのユーザIDとパスワードの発行は行っていません。
- お手数ですが、申請者のユーザIDとパスワードを共用するか、閲覧者用として新たにユーザIDとパスワードを取得してください。

【第6章】通行可能経路の閲覧

申請手順

確認制度閲覧サイトへのログイン

- スマホ・タブレット専用URLからログインします。
- ログインすると回答書単位に経路一覧が表示されます。

STEP 1
ユーザID取得

STEP 2
車両登録

STEP 3
経路確認車両設定

STEP 4
通行可能経路確認

STEP 5
手数料支払
回答書発行

現在

STEP 6
通行可能経路閲覧

特殊車両システム

① ログイン

申請者ID

パスワード

ログイン

②

①申請者IDとパスワードを入力します。

②ログインをタップします。



経路一覧

ログアウト

回答番号 または 経路確認名称

回答番号入力例：21-101

2件の検索結果

回答番号(経路確認番号)：第24-9294号
経路確認名称：お試し（都道府県検索）

回答書鑑 通行経路条件 マップ

車両一覧 車両諸元

回答番号(経路確認番号)：第25-578号
経路確認名称：マニュアル用（2地点双方向2経路検索）

回答書鑑 通行経路条件 マップ

車両一覧 車両諸元

【第6章】通行可能経路の閲覧

申請手順

STEP 1

ユーザID取得



STEP 2

車両登録



STEP 3

経路確認車両
設定



STEP 4

通行可能経路
確認



STEP 5

手数料支払
回答書発行




現在


STEP 6

通行可能経路
閲覧

確認制度閲覧画面

- 回答書単位に、回答書鑑／通行経路条件／マップ／車両一覧／車両諸元のボタンが表示されます。
- ボタンをタップすると、それぞれの情報が表示されます。

経路一覧  ログアウト

回答番号 または 経路確認名称 

回答番号入力例：21-101

2件の検索結果

回答番号(経路確認番号)：第24-9294号
経路確認名称：お試し(都道府県検索)

回答書鑑
通行経路条件
マップ

車両一覧
車両諸元

回答番号(経路確認番号)：第25-578号
経路確認名称：マニュアル用(2地点双方向2経路検索)

回答書鑑
通行経路条件
マップ

車両一覧
車両諸元

- **回答書鑑**
回答書の鑑が表示されます
- **車両一覧**
車両一覧が表示されます
- **通行経路条件**
通行経路条件一覧が表示されます
- **車両諸元**
車両諸元に関する説明書が表示されます
- **マップ**
走行可能経路が表示されます

申請手順

STEP 1

ユーザID取得



STEP 2

車両登録



STEP 3

経路確認車両
設定



STEP 4

通行可能経路
確認



STEP 5

手数料支払
回答書発行



現在

STEP 6

通行可能経路
閲覧

回答書鑑の閲覧

- 「回答書 鑑」をタップすると、回答書の鑑が表示されます。

通行に関する回答書



ログアウト

戻る

社名	道路新産業特車運送株式会社
代表者名	特車 花子
発行者名	(一財) 道路新産業開発機構
請求年月日	令和7年1月20日
回答番号	第24-9294号

通行可能経路の有無及び通行可能経路が有る場合はその内容

通行可能経路	あり（マップ画面から確認してください。）
--------	----------------------

通行可能経路の通行に係る通行時間その他の通行方法

通行可能期間	令和7年1月20日から1年間
バラ積み	可

通行時間、通行方法の定めがある箇所は、以下の画面を確認してください。

- ・ マップ画面
- ・ 通行経路条件一覧画面

通行経路条件一覧の交差点の寸法C条件については、当該交差点において折進する場合に適用

【第6章】通行可能経路の閲覧

申請手順

STEP 1

ユーザID取得



STEP 2

車両登録



STEP 3

経路確認車両
設定



STEP 4

通行可能経路
確認



STEP 5

手数料支払
回答書発行



現在


STEP 6

通行可能経路
閲覧

通行経路条件一覧の閲覧

- 「通行経路条件一覧」をタップすると、通行経路条件が表示されます。

通行経路条件一覧



ログアウト

経路確認番号：第24-9294号
軸数：6
出発地住所：神奈川県横須賀市平成町3丁目
目的地住所：神奈川県横須賀市本町三丁目

[戻る](#)

▼ フィルター条件

10件の検索結果

障害種別/通行条件 交差点/C 路線名称/地先名 一般国道 16号線 複線(17)/緑区元橋本	▼
障害種別/通行条件 交差点/C 路線名称/地先名 一般国道 129号線/中央区田名	▼
障害種別/通行条件 交差点/C 路線名称/地先名 指定市道 横浜市40号線 鳥浜 1 6号線/金沢区鳥浜町	▼
障害種別/通行条件 交差点/C 路線名称/地先名 指定市道 相模原市202号線 田名 2 5 6号/中央区田名塩田	▼
障害種別/通行条件 交差点/C	▼

【第6章】通行可能経路の閲覧

申請手順

- STEP 1
ユーザID取得
- ↓
- STEP 2
車両登録
- ↓
- STEP 3
経路確認車両設定
- ↓
- STEP 4
通行可能経路確認
- ↓
- STEP 5
手数料支払
回答書発行
- ↓
- 現在
- STEP 6
通行可能経路
閲覧

走行可能経路の閲覧

- 「マップ」をタップすると、通行可能経路マップが表示されます。
- 左上に地図表示／地図背景選択のアイコンが表示されます。
- 都道府県検索の場合は、経路を表示する都道府県の選択アイコンが表示されます。



2地点双方向2経路検索の場合、都道府県を選択するボタンは表示されません。

【第6章】通行可能経路の閲覧

申請手順



走行可能経路の閲覧

- 通行可能経路の凡例を表示した場合の例。

回答番号(経路確認番号) : 第24-9294号

経路確認名称 : お試し (都道府県検索)

[戻る](#)

・ 通行可能経路

- A条件及び許可不要
- B条件 (寸法)
- B条件 (重量)
- C条件 (寸法)
- C条件 (重量)
- D条件

・ 通行不可

・ 交差点

- ★ C条件, 不許可
- ➡ B条件

00 km

ty 利用規約

【第6章】通行可能経路の閲覧

申請手順

STEP 1

ユーザID取得



STEP 2

車両登録



STEP 3

経路確認車両
設定



STEP 4

通行可能経路
確認



STEP 5

手数料支払
回答書発行



現在


STEP 6

通行可能経路
閲覧

走行可能経路の閲覧

- 経路を表示する表示地域選択を行う場合の例。

通行可能経路マップ



ログアウト

回答番号(経路確認番号)：第24-9294号

[戻る](#)

経路確認名称：お試し（都道府県検索）

表示地域選択 ✕

地方選択 都道府県選択

神奈川県

更 新
閉じる

【第6章】通行可能経路の閲覧

申請手順

STEP 1

ユーザID取得

STEP 2

車両登録

STEP 3

経路確認車両
設定

STEP 4

通行可能経路
確認

STEP 5

手数料支払
回答書発行

現在

STEP 6

通行可能経路
閲覧

走行可能経路の閲覧

- 通行可能経路が表示されている例と、交差点の折進情報が表示されている例。

通行可能経路マップ



ログアウト

回答番号(経路確認番号)：第24-9294
号

戻る

経路確認名称：お試し（都道府県検索）



通行可能経路マップ



ログアウト

回答番号(経路確認番号)：第24-9294
号

戻る

経路確認名称：お試し（都道府県検索）



【第6章】通行可能経路の閲覧

申請手順

STEP 1

ユーザID取得

STEP 2

車両登録

STEP 3

経路確認車両
設定

STEP 4

通行可能経路
確認

STEP 5

手数料支払
回答書発行

現在

STEP 6

通行可能経路
閲覧

車両一覧の閲覧

- 「車両一覧」をタップすると、該当回答書番号で経路確認車両に設定した車両が、一覧で表示されます。

車両一覧



ログアウト

回答番号(経路確認番号)：第24-9294号
経路確認名称：お試し(都道府県検索)

戻る

2件の検索結果

自動車登録番号：[REDACTED]
車名：日野
型式：LDG-SS1EKAA
有効期限：2030/01/19

自動車登録番号：[REDACTED]
車名：東邦
型式：TF36H2C3改
有効期限：2029/12/16

①

① 当該回答書で設定した経路確認車両が表示されます。


【第6章】通行可能経路の閲覧

申請手順



車両諸元に関する説明書の閲覧

- 「車両諸元」をタップすると、車両諸元に関する説明書が表示されます。

車両の諸元に関する説明書 

ログアウト

軸種を選択してください。

軸数：6軸、トラクタ前

閲覧する項目を選択してください。

車両の諸元に関する説明書

申請種別	普通申請	
回答番号	第24-9294号	
通行開始年月日	令和7年1月20日	
通行終了年月日	令和8年1月19日	
積載貨物品名	分類	鋼製品
	品名	鋼管
車両区分	車両の種類	一般セミトレーラ（あおり型）
	軸種	軸数：6軸、トラクタ前1軸、トレーラ後3軸（トリプル軸有）
車両台数	トラック・トラクタ	1台
	トレーラ	1台

総重量説明書		
自重 (kg)	トラクタ自重	9,640
	乗員（2人）	110
	セミトレーラ自重	10,420