


## 【第5章】手数料支払 -車両登録手数料-

## 申請手順





## 車両登録手数料支払

- 車両登録の「手数料支払」をクリックします。
- 未支払車両一覧が表示されるので、車両登録手数料を支払う車両を選びます。
- 「手数料確認」をクリックします。






特車通行確認制度システム  
車両登録

申請者ID: 3002DRO 氏名: 確認 太郎  
法人名: 道路新産業特車運送株式会社

 [トップページ](#)  
 [ログアウト](#)

---

 車両登録  
 グループ・組合せ設定  
 経路確認

### 手数料未支払一覧

単車・トラクタ

■ 検索フォーム

車引区分	ETC2.0車載器	車載器管理番号	ASL-ID
車種	ステータス		
軸数	照合結果		
自動車登録番号	車検証		
車名	車両登録有効期限		
型式			

■ 未支払車両一覧

①: 車両登録有効期限まであと90日以内の車両

番号	車引区分	車種	軸数	自動車登録番号	車名	型式	ETC2.0車載器		重量測定方法	ステータス	照合結果		車両登録有効期限	車両 課元	選択
							車載器管理番号	ASL-ID			車検証	ETC2.0			<input type="checkbox"/>
1	単車	トラック	2軸(前1軸)		三菱	BDG-FP54JDR			確認済	未支払	OK	OK		編集	<input type="checkbox"/>
2	単車	トラック	3軸(前1軸)		日野	LKG-FS1EWBG改			確認済	未支払	OK	OK		編集	<input type="checkbox"/>
3	単車	トラック	3軸(前1軸)		UDトラック	2PG-CD5CA			確認済	未支払	OK	OK		編集	<input checked="" type="checkbox"/>

② 手数料を支払う車両を選びます。

③ 「手数料確認」をクリックします。

① 未支払い車両一覧が表示されます。

③ 「手数料確認」をクリックします。

複数の車両を選択して、一括で手数料支払を行うことが可能です。

## 申請手順

STEP 1

ユーザID取得

STEP 2

車両登録

STEP 3

経路確認車両  
設定

STEP 4

通行可能経路  
確認

STEP 5

手数料支払  
回答書発行

現在

STEP 6

通行可能経路  
閲覧

## 車両登録手数料支払

- 車両登録手数料の明細が表示されます。
- 問題がなければ右下の「登録者情報入力」をクリックします。

特車通行確認制度システム  
車両登録

申請者ID: 3002DRO 氏名: 確認 太郎  
法人名: 道路新産業特車運送株式会社

トップページ ログアウト

車両登録  
グループ・組合登録  
経路確認

車両登録手数料確認

※セミトレーラ、フルトレーラの車両登録・更新手続きには手数料は不要です。  
車両が登録されても、実際に通行する際の車両の状況によっては、  
経路確認ができない可能性があります。

基本手数料

車引区分	新規登録手数料 (円)	更新手数料 (円)
単車	5,000	5,000
トラック	5,000	5,000
セミトレーラ	-	-
フルトレーラ	-	-

■車両一覧 対象件数: 1件

番号	車引区分	車種	軸数	自動車 登録番号	車名	型式	ステータス	車両登録 有効期限	金額 (円)
1	単車	トラック	3軸(前1軸)	7	UDトラック	2PG-CD5CA	編車済	-	5,000

① 車両登録の明細が表示されます。

■小計

車引区分	小計 (円)	合計 (円)
単車	5,000	5,000
トラック	0	

② 合計金額が表示されます。

③ クリックします

後で支払う 登録者情報入力

## 申請手順

STEP 1

ユーザID取得

STEP 2

車両登録

STEP 3

経路確認車両  
設定

STEP 4

通行可能経路  
確認

STEP 5

手数料支払  
回答書発行

現在

STEP 6

通行可能経路  
閲覧

## 車両登録手数料支払

- 申請者情報が表示されます。
- 確認したら、右下の「手数料支払」をクリックします。



特車通行権取得システム  
車両登録

申請者ID: 3002DRO 氏名: 確認 太郎  
法人名: 道路新産業特車運送株式会社



### 申請者情報設定

申請者	
法人区分等	株式会社
会社名 (漢字)	道路新産業特車運送
会社名 (カナ)	ドウロシヤンサンギョウトクシャウンソウ
企業コード	8J241216000010001
営業所/事業所名	本社
代表者名 (漢字)	特車 花子
代表者名 (カナ)	トクシャ ハナコ
郵便番号	〒112-0014
住所 (都道府県)	東京都
住所 (市区町村)	文京区関口
住所 (丁目番地)	1-23-456
住所 (ビル名)	特車ビル10階
電話番号	03-1234-5678

申請担当者	
申請担当者	確認 太郎
申請者ID	3002DRO
営業所/事業所名	本社
部署名	通行管理部申請課
電話番号	03-1234-6789
FAX番号	03-1234-9876
メールアドレス	ryoichi.kurata@hido.or.jp

①

手数料支払

①「手数料支払」をクリックします。

## 申請手順

## 車両登録手数料支払

- 「車両登録手数料 支払いについて(ご確認)」が別ウィンドウで表示されるので確認します。
- 問題がなければ「上記を確認しました」にチェックを入れて、「支払いに進む」をクリックします。

The screenshot shows a web page titled "車両登録手数料 支払いについて (ご確認)". It contains a list of terms and conditions regarding the payment of the vehicle registration fee. Below the text, there is a checkbox labeled "上記を確認しました" (I have confirmed the above) which is checked. A green button labeled "支払いに進む" (Proceed to payment) is highlighted with a red box and a callout bubble. Another callout bubble points to the checkbox.

**① 確認したらチェックを入れます。**

**② 「支払いに進む」をクリックします。**



## 申請手順

## 車両登録手数料支払

- 「「特殊車両通行確認制度手続き手数料」のお支払い」が表示されますので、確認します。
- 支払い方法を選択します。支払金額が5,000円まではクレジットカードのみ、5,000を超える場合はオンラインによる銀行振込も、選ぶことができます。



「特殊車両通行確認制度手続き手数料」のお支払い

- 本画面は「特殊車両通行確認制度手続き手数料」のオンライン決済を行うものです。オンライン決済は、当機構から決済代行機関として委託している 株式会社DGフィナンシャルテクノロジーが、実施します。
- 手数料のお支払いはクレジットカード決済としますが、手数料の合計が5千円を超える場合にはインターネットバンキング（ペイジー）の選択が可能です。なお、分割払いはできません。また、従来の特殊車両通行許可オンライン申請を利用した場合の申請手数料については、本システムでは決済できません。
- クレジットカードでお支払いの場合は、利用可能なクレジットカードをご準備下さい。インターネットバンキング（ペイジー）でお支払いの場合は、利用可能な金融機関をご準備ください。
- お支払い手続きに進まれた場合は各金融機関の利用規約等に従って手続きをしてください。なお、ご利用の金融機関のシステムに不具合が発生した場合の対応については、当該金融機関の窓口にお問い合わせ願います。
- 車両登録および経路確認後15分以内に支払い手続きが完了しない場合には、車両登録または経路確認画面に戻ります。
- お支払い手続きが完了しましたら、車両登録および経路確認の回答書を発行します。お支払い完了後の返金はありませんので、ご注意ください。
- 領収書の発行はできません。領収書が必要な方は、クレジットカード会社の利用明細書または、インターネットバンキングの支払い画面のコピーなどで代替してください。なお、特車登録センターでは「ご利用明細」の形式での発行は承っております。詳しくは電話またはメールにてお問い合わせください。

① 支払い方法を選択します。

クレジットカード

キャンセル

戻る 手数料支払

Copyright(C) Highway Industry Development Organization.

## 申請手順

STEP 1

ユーザID取得



STEP 2

車両登録



STEP 3

経路確認車両  
設定



STEP 4

通行可能経路  
確認



STEP 5

手数料支払  
回答書発行



現在

STEP 6

通行可能経路  
閲覧

## 車両登録手数料支払

- クレジットカードの場合はこの画面が表示されますので、必要事項を入力します。
- クレジットカードは本人認証セキュリティ対策の為、事前に登録したメールアドレスまたは電話番号を入力して下さい。(必須)
- 入力が完了したら、「クレジットカード決済」をクリックします。

特車登録センター HIDO 一般財団法人 道路新産業開発機構 Highway Industry Development Organization

DR0 氏名: 確認 太郎  
産業特車運送株式会社

トップページ ログアウト

◎ クレジットカード

以下のフォームにクレジットカード情報を入力してください。  
入力完了後「決定」ボタンをクリックしていただきますと決済が行われます。

※カード番号が16桁に満たない場合は4桁ずつ左寄せで入力してください。  
カード番号14桁の例：カード表示 (1234\_123456\_1234) → 画面入力1234\_1234\_5612\_34  
カード番号15桁の例：カード表示 (1234\_123456\_12345) → 画面入力1234\_1234\_5612\_345

VISA Mastercard JCB Diners Club INTERACNINE

① ①カード情報を入力します。

② ②メールアドレスまたは電話番号を入力します。

③ ③「クレジットカード決済」をクリックします。

④ ④支払いを中断する場合は、「キャンセル」をクリックします。

戻る 手数料支払

## 申請手順

STEP 1

ユーザID取得



STEP 2

車両登録



STEP 3

経路確認車両  
設定



STEP 4

通行可能経路  
確認



STEP 5

手数料支払  
回答書発行



現在

STEP 6

通行可能経路  
閲覧

## 車両登録手数料支払

- 支払いが完了するとこの画面が表示されます。
- 「閉じる」をクリックして手数料の支払いは完了です。

特車登録センター  
HIDO 一般財団法人 道路新産業開発機構  
Highway Industry Development Organization

決済結果

手数料のお支払いが完了しました。

車両の登録または、回答書発行が自動的に実施されお手続きが完了いたします。

支払管理番号：0000003975  
決済金額：5,000円  
決済日時：2025-01-20 10:23:34

閉じる

①「閉じる」をクリックします。

戻る 手数料支払

## 申請手順

STEP 1

ユーザID取得



STEP 2

車両登録



STEP 3

経路確認車両  
設定



STEP 4

通行可能経路  
確認



STEP 5

手数料支払  
回答書発行



現在

STEP 6

通行可能経路  
閲覧

## 車両登録手数料支払

- 「トップページへ戻る」をクリックします。



特車通行確認制度システム  
経路確認

申請者ID: 3002DRO 氏名: 確認 太郎  
法人名: 道路新産業特車運送株式会社



決済システムで手数料の支払いを完了してください。

トップページへ戻る

①

①「トップページへ戻る」を  
クリックします。

## 【第5章】手数料支払 -手数料明細発行-

## 申請手順

STEP 1

ユーザID取得



STEP 2

車両登録



STEP 3

経路確認車両  
設定



STEP 4

通行可能経路  
確認



STEP 5

手数料支払  
回答書発行



現在

STEP 6

通行可能経路  
閲覧

## 車両登録手数料明細書発行

- 車両登録メニューの「登録車両一覧」をクリックします。



特車通行確認制度システム  
トップページ

申請者ID: 3002DRO 氏名: 確認 太郎  
法人名: 道路新産業特車運送株式会社



車両登録



- ▶ 新規登録・編集
- ▶ 手数料支払
- ▶ **登録車両一覧**
- ▶ 登録車両廃止

①

単車、トラクタ、トレーラの車両情報  
登録・編集・廃止ができます。  
こちらの手続きは手数料がかかります。

経路確認



- ▶ 新規作成・編集
- ▶ 手数料支払
- ▶ 経路一覧

経路確認の作成・提出フォームです。  
提出完了・一時保存した経路確認の内容も  
一覧表で確認できます。

車両グループ・トラクタ/トレーラ組合せ設定



- ▶ 車両グループ設定
- ▶ トラクタ/トレーラ組合せ設定

登録済みの車両情報を基に車両グループや  
組合せを設定できます。  
こちらの手続きは手数料はかかりません。

①「登録車両一覧」を  
クリックします。

システムインフォメーション

システムに関するお知らせ事項は、[こちら](#)をご確認ください。

申請手順

- STEP 1  
ユーザID取得
- STEP 2  
車両登録
- STEP 3  
経路確認車両設定
- STEP 4  
通行可能経路確認
- STEP 5  
手数料支払  
回答書発行**
- STEP 6  
通行可能経路閲覧

車両登録手数料明細書発行

● 車両登録一覧が表示されるので、明細書の「ダウンロード」ボタンをクリックします。

特車通行確認制度システム  
車両登録

申請者ID: 3002DRO 氏名: 確認太郎  
法人名: 道路新産業特車運送株式会社

登録車両一覧

■検索フォーム

■登録車両一覧

表示件数 10 3件の検索結果

番号	牽引区分	車種	ダブル連結トラック登録	軸数	自動車登録番号	車名	型式	ETC2.0車載器		重量測定方法	ステータス	照合結果		車両登録有効期限	登録情報	料金	明細書	選択
								車載器管理番号	ASL-ID			車検証	ETC2.0					
1	トラクタ	該当なし	-	3軸(前1軸)		日野	LDG-SS1EKAA			確認済	登録済	OK	OK	2030/01/19	編集	編集	ダウンロード	2
2	単車	トラック	-	3軸(前1軸)		日野	LKG-FS1EWBG改			確認済	登録済	OK	OK	2030/04/15	編集	編集	ダウンロード	1
3	単車	トラック	-	3軸(前1軸)		UDトラック	2PG-CD5CA			確認済	登録済	OK	OK	2030/04/15	編集	編集	ダウンロード	

②令和7年3月23日以前の支払い分に関しては、ダウンロードボタンがクリックできません

①明細書を手入する車両の「ダウンロード」をクリックします。

- オンラインで明細書を手入できるのは、令和7年3月24日以降の支払いが対象です。
- 令和7年3月23日以前の支払い分に関しては、特車登録センターへお問い合わせ下さい。

## 申請手順

- STEP 1  
ユーザID取得
- ↓
- STEP 2  
車両登録
- ↓
- STEP 3  
経路確認車両設定
- ↓
- STEP 4  
通行可能経路確認
- ↓
- STEP 5  
手数料支払  
回答書発行  
↓ ◀ 現在
- STEP 6  
通行可能経路閲覧

## 車両登録手数料明細書発行

● 明細書がダウンロードされます。

特車通行確認システム  
車両登録

申請者ID: 3002DRO 氏名: 確認 太郎  
法人名: 道路新産業特車運送株式会社

ダウンロード

0000004435\_RESS26006 (1).pdf  
ファイルを開く

もっと見る

### 登録車両一覧

単車・トラクタ トレーラ

■検索フォーム

牽引区分	<input type="text"/>	ETC2.0車載器	車載器管理番号	<input type="text"/>
車種	<input type="text"/>	ASL-ID	<input type="text"/>	
軸数	<input type="text"/>	ステータス	<input type="text"/>	
自動車登録番号	<input type="text"/>	照合結果	<input type="text"/>	
車名	<input type="text"/>	車検証	<input type="text"/>	
型式	<input type="text"/>	車両登録有効期限	<input type="text"/>	
		ダブル連結トラック登録	<input type="text"/>	

■登録車両一覧

表示件数  3件の検索結果

番号	牽引区分	車種	ダブル連結 トラック登録	軸数	自動車 登録番号	車名	型式	ETC2.0車載器		重量測定 方法	ステータス	照合結果		車両登録 有効期限	登録 情報	車両 課元	明細書	選択
								車載器管理番号	ASL-ID			車検証	ETC2.0					
1	トラクタ	該当なし	-	3軸(前1軸)		日野	LDG-SS1E KAA			確認済	登録済	OK	OK	2030/01/19	<input type="button" value="編集"/>	<input type="button" value="編集"/>	<input type="button" value="ダウンロード"/>	<input type="checkbox"/>
2	単車	トラクタ	-	3軸(前1軸)		日野	LKG-FS1EWBG改			確認済	登録済	OK	OK	2030/04/15	<input type="button" value="編集"/>	<input type="button" value="編集"/>	<input type="button" value="ダウンロード"/>	<input type="checkbox"/>
3	単車	トラクタ	-	3軸(前1軸)		UDトラック	2PG-CD5CA			確認済	登録済	OK	OK	2030/04/15	<input type="button" value="編集"/>	<input type="button" value="編集"/>	<input type="button" value="ダウンロード"/>	<input type="checkbox"/>

/ 1

①: 車両登録有効期限まであと90日以内の車両

※明細書の発行は支払単位となります。そのため、選択した車両以外の車両が明細書に記載される場合があります。

①明細書がダウンロードフォルダに保存されます。

# 【第5章】手数料支払 -手数料明細発行-

## 申請手順

## 車両登録手数料明細書発行

### ● 車両登録の明細書のサンプル。

#### 特殊車両通行確認制度 手数料明細書

企業コード: 8J241216000010001  
道路新産業特車運送株式会社 御中

発行日: 2025年4月16日  
文書番号: 25-0-000055

一般財団法人 道路新産業開発機構  
特車登録センター  
TEL: 0120-161-948  
FAX: 03-6280-8574  
E-mail: hido-tks-info@tks.hido.or.jp

#### ご利用明細

ご利用金額 ¥5,000

①支払い管理番号。

① 支払管理番号: 0000004434

車両番号	支払日	内容	単価(円)	数量(件)	手数料(円)
	2025年4月16日	車両登録手数料	5,000	1	5,000
合計					5,000

本手数料は、国土交通省令第47条の4第5項の規定に伴う行政手数料であり、消費税は非課税となります。

②

②纏めて支払った(支払い管理番号が同じ)車両は、一緒に明細に表示されます。

明細書の発行は支払い管理番号単位です。そのため、選択した車両以外の明細と一緒に記載されることがあります。

STEP 1

ユーザID取得

STEP 2

車両登録

STEP 3

経路確認車両設定

STEP 4

通行可能経路確認

STEP 5

手数料支払  
回答書発行

現在

STEP 6

通行可能経路  
閲覧